

# Citace PRO

představení citačního manažeru

<http://www.citacepro.com>

## Proč citujeme?

- autorský zákon
- citační etika
- zpětné ověření tvrzení
- širší kontext k tématu
- slušnost vůči autorovi původní myšlenky

## Nejčastější chyby proti citační etice

- necitování díla, které bylo použito
- citování díla, které autor nepoužil
- autocitace, které nemají vztah k dílu
- nepřesné citování
  - špatné pochopení myšlenky
  - nedodržení formy citace
  - chyby v citacích

# plagiátorství

## Definice plagiátorství

Představení duševního díla jiného autora  
půjčeného nebo napodobeného v celku  
nebo z části, jako svého vlastního.

*Norma ČSN ISO 5127-2003*

## Co je plagiátorství

- využití cizí myšlenky bez uvedení jejího původního autora
  - vědomé
  - nevědomé
- vydávání cizí myšlenky za vlastní
- platí i pro tabulky, grafy, obrázky,...
- porušujete
  - etická pravidla vědecké komunikace
  - platné právo ČR (AZ)

## Formální složka citací

- citační styly = jak má citace vypadat
- univerzální
  - ČSN ISO 690, Harvard, Chicago
- oborové
  - APA, AMA, IEEE, MLA, CSE, Vancouver
- citační styly časopisů
  - Historická časopis, Sociologický časopis, Nature,...

## Citace v textu

- poznámky pod čarou
- harvardský styl
- číslování citací (vancouverský styl)








## Citace PRO

- přístup: <http://www.citacepro.com>
- zkušenosti z Citace.com
- [podrobný návod](#)
- přihlášení
  - klikněte na Moravská zemská knihovna
  - zadejte své přihlašovací údaje

**Přihlášení**

Vyberte svou instituci a přihlaste se prostřednictvím údajů Vaší instituce:

|  |  |
|--|--|
|  Univerzita Karlova v Praze,<br>Filozofická fakulta |  Masarykova univerzita    |
|  Vysoké učení technické v Brně                      |  Moravská zemská knihovna |
|  Citace FREE  |  |



## Citace PRO – hlavní funkce

- vytváření citací + import z jiných systémů
- správa citací a vyhledávání
- synchronizace s Citace.com
- doménový koš
- exporty do vybraných citačních stylů
- úložiště
- obohacený obsah
- citační lišta
- lišta do Wordu

## Obsah

- přihlašování
- popis rozhraní
- ruční vytvoření citací
- automatické vytváření citací
  - dle ISBN
  - dle DOI
- úprava citace
- smazání citace a funkce koš

## Obsah

- správa složek
  - vytvoření složky
  - přejmenování složky
  - smazání složky
  - přidávání záznamů do složky
  - sdílení složky přes URL
  - sdílení složky jiným uživatelům
- změna citačního stylu

## Obsah

- exporthy do jiných systémů
  - do Wordu
  - do formátu BibTEX
  - uložení záznamu do schránky
- importy z jiných citačních manažerů
  - import RIS (ukázka z EndNoteWeb)
- importy z databází
  - přímý import (ukázka v EBSCOhost)
  - externí soubor (ukázka v ProQuestu)
  - import přes SFX (ukázka ve SpringerLink)

## Obsah






- importy z katalogů
- úložiště
- vyhledávání ve vlastních citacích
- nastavení účtu
- jazykové mutace
- citační lišta do Firefoxu
- odhlášení

## Přihlašování

➤ klikněte na svou instituci

**Přihlášení**

Vyberte svou instituci a přihlaste se prostřednictvím údajů Vaší instituce:

|  |  |
|--|--|
|  <b>Univerzita Karlova v Praze,<br/>Filozofická fakulta</b> |  <b>Masarykova univerzita</b>    |
|  <b>Vysoké učení technické v Brně</b>                       |  <b>Moravská zemská knihovna</b> |
|  <b>Citace FREE</b>  |  |

# Přihlašování

➤ zadejte univerzitní login a heslo



MORAVSKÁ ZEMSKÁ KNIHOVNA

## Jednotné přihlášení

Číslo průkazu nebo přezdívka (náповěda)

543211111

Heslo

\*\*\*\*\*

Zapamatuj si mě

**Přihlásit »** ← kliknutím na tlačítko se přihlásíte

Neznám číslo/přezdívku    Neznám heslo

Přihlásit přes mojeID 

Po přihlášení budete moci používat online katalog, informační databáze a přidávat komentáře na webu.

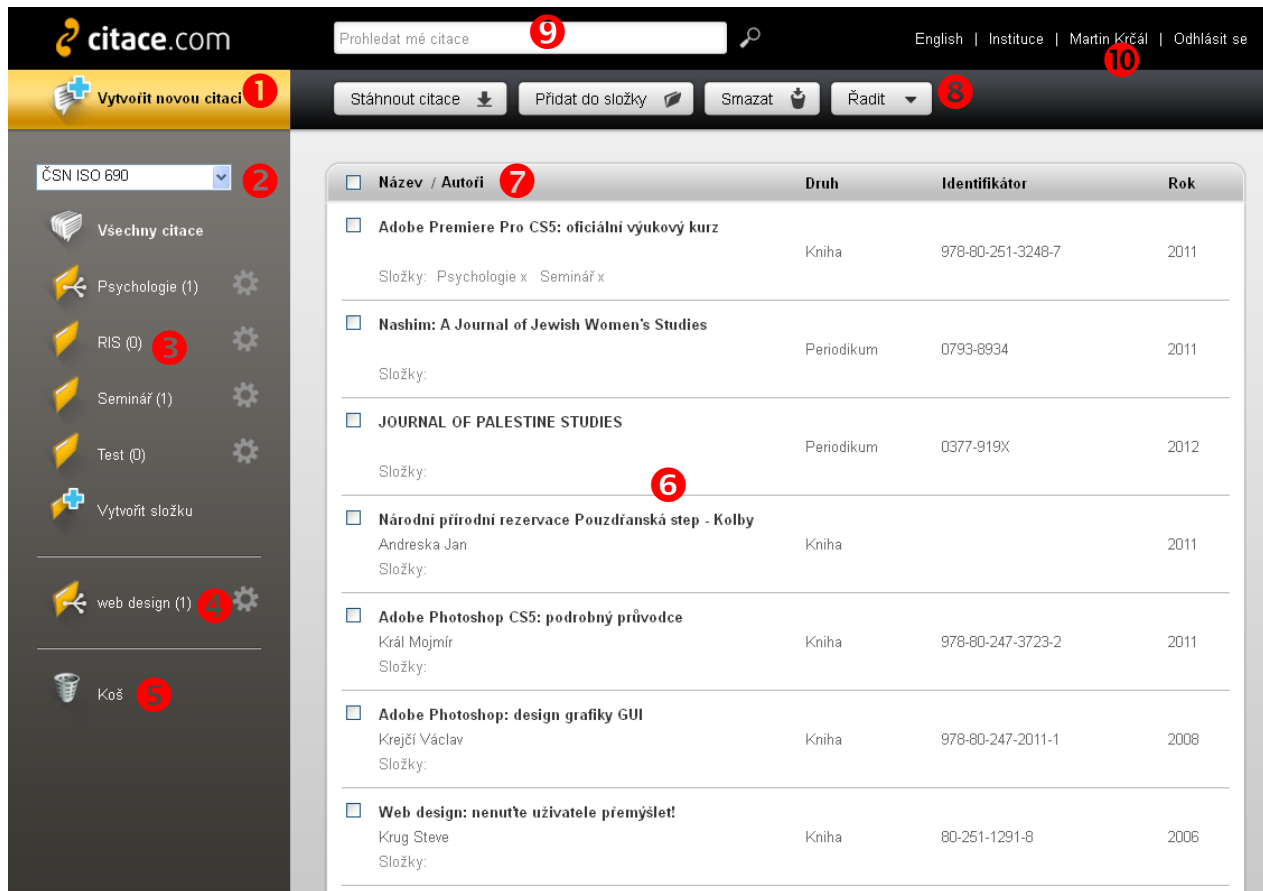
## Poznámky:

Zadejte číslo průkazu z MZK nebo svou přezdívku a heslo.

Zvolíte-li Citace Free, pak se přihlašujete do bezplatné verze na Citace.com. použijte své údaje do této služby.



# Popis rozhraní - přehled citací

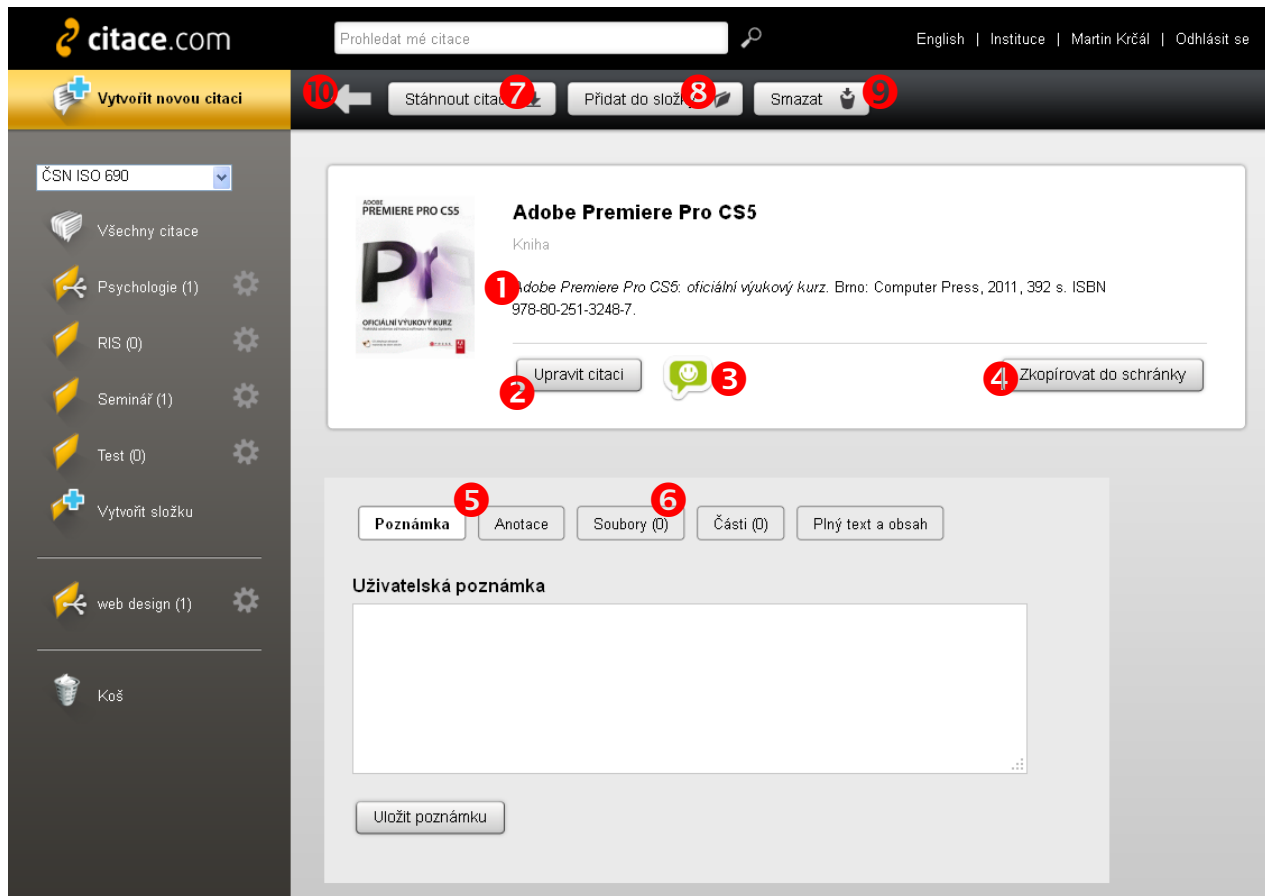


The screenshot shows the Citace PRO web interface. At the top, there is a search bar (9) and navigation links for 'English', 'Institute', 'Martin Krčál', and 'Odlásit se' (10). Below the search bar is a toolbar with buttons for 'Vytvořit novou citaci' (1), 'Stáhnout citace', 'Přidat do složky', 'Smazat', and 'Řadit' (8). On the left sidebar, there is a dropdown menu for 'ČSN ISO 690' (2) and a list of folders: 'Všechny citace', 'Psychologie (1)', 'RIS (0)' (3), 'Seminář (1)', 'Test (0)', 'Vytvořit složku', 'web design (1)' (4), and 'Koš' (5). The main content area displays a table of citations with columns for 'Název / Autoři' (7), 'Druh', 'Identifikátor', and 'Rok'. The table contains six entries, each with a checkbox and a 'Složky:' field. A red circle (6) highlights the 'Složky:' field for the 'JOURNAL OF PALESTINE STUDIES' entry.

| Název / Autoři  | Druh       | Identifikátor     | Rok  |
|---|------------|-------------------|------|
| Adobe Premiere Pro CS5: oficiální výukový kurz<br>Složky: Psychologie x Seminář x | Kniha      | 978-80-251-3248-7 | 2011 |
| Nashim: A Journal of Jewish Women's Studies<br>Složky:                            | Periodikum | 0793-8934         | 2011 |
| JOURNAL OF PALESTINE STUDIES<br>Složky:   | Periodikum | 0377-919X         | 2012 |
| Národní přírodní rezervace Pouzdřánská step - Kolby<br>Andreska Jan<br>Složky:    | Kniha      |                   | 2011 |
| Adobe Photoshop CS5: podrobný průvodce<br>Král Mojmír<br>Složky:                  | Kniha      | 978-80-247-3723-2 | 2011 |
| Adobe Photoshop: design grafiky GUI<br>Krejčí Václav<br>Složky:                   | Kniha      | 978-80-247-2011-1 | 2008 |
| Web design: nenutte uživatele přemýšlet!<br>Krug Steve<br>Složky:                 | Kniha      | 80-251-1291-8     | 2006 |

- 1 Tlačítko pro vytvoření citace
- 2 Výběr citačního stylu
- 3 Vlastní složky
- 4 Složky sdílené od jiných uživatelů
- 5 Koš
- 6 Seznam citací v aktuální složce
- 7 Řazení citací
- 8 Funkce pro práci s označenými citacemi
- 9 Vyhledávání ve vlastních citacích
- 10 Nastavení účtu uživatele, importy, statistiky

# Popis rozhraní – detail citace



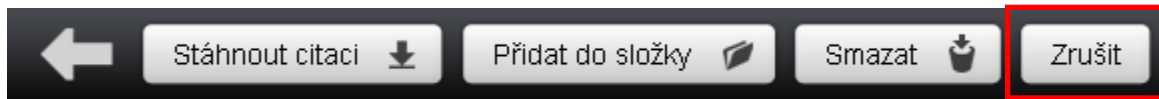
The screenshot shows the Citace PRO interface with a citation detail page for 'Adobe Premiere Pro CS5'. The interface includes a top navigation bar with a search box and user information, a left sidebar with a category list, and a main content area with citation details and management options. Red numbered callouts (1-10) highlight specific UI elements:

- 1: Citation text area
- 2: 'Upravit citaci' button
- 3: Chat icon
- 4: 'Zkopírovat do schránky' button
- 5: 'Poznámka' button
- 6: 'Soubory (0)' button
- 7: 'Stáhnout citaci' button
- 8: 'Přidat do složky' button
- 9: 'Smazat' button
- 10: Back arrow button

- 1 Citace dle vybraného stylu
- 2 Tlačítko pro úpravu citace zobrazí formulář s údaji
- 3 Ikona informující o správnosti citace (po najetí myši nad ikonu se zobrazí chyby a doporučení)
- 4 Zkopírování citace do schránky (funguje jako CTRL+C)
- 5 Vložení poznámky a anotace
- 6 Úložiště – možnost vložení souboru k citaci
- 7 Stažení citace např. do RTF nebo BibTEX
- 8 Přesunutí citace do složky
- 9 Smazat citaci (do koše)
- 10 Zpět na přehled záznamů

## Ruční vytvoření citace

- záznamy lze vytvářet ručně nebo automaticky
- ruční vytváření spočívá ve vyplnění formuláře
- vždy je nutné správně identifikovat dokument, poté systém nabídne správný formulář
- systém disponuje funkcí **automatického ukládání**
  - po přepnutí do dalšího pole formuláře se záznam automaticky uloží, není tedy nutné celý záznam ukládat tlačítkem **Uložit a zkontrolovat**
  - pokud nechcete citaci uložit, klikněte na tlačítko **Zrušit**, **citace bude nenávratně ztracena**



# Ruční vytvoření citace

**1** Vyberte požadovaný druh dokumentu

Vytvořit novou citaci

- Kniha**
- Část knihy
- Periodikum
- Článek
- Sborník
- Příspěvek ve sborníku
- Akademická práce

**2** Vyplňte formulář údajů o dokumentu, kliknutím do dalšího pole se citace automaticky uloží

Kniha

**3** Zde se bude průběžně generovat citace

Údaje Jen povinné údaje Všechny údaje

Identifikátory <sup>i</sup>

ISBN:  Dohledat +

---

Primární odpovědnost <sup>i</sup>

Přidat autora +

Korporace:

---

Údaje o názvu <sup>i</sup>

Název:  Dohledat +

Podnázev:

**4** Finální záznam lze uložit kliknutím na tlačítko **Uložit a zkontrolovat** pod formulářem.

Uložit a zkontrolovat



Horňáková Michaela  
**Copywriting**  
Kniha

**5** V horním okně se vygeneruje výsledná citace

HORŇÁKOVÁ, Michaela. *Copywriting: podrobný průvodce tvorbou textů, které prodávají*. Vyd. 1. Brno: Computer Press, 2011, 252 s. ISBN 978-80-251-3269-2.



Zkopírovat do schránky

**6** Ikona signalizuje správně vyplněný formulář. Po najetí myši na ikonu zjistíte možné problémy a tipy na vylepšení.

## Automatické vytváření citací

➤ automaticky lze vytvářet citace pomocí

### ▪ ISBN

- najdete ho v knize nebo ve sborníku
- jde o 10-ti nebo 13-ti místný kód
- příklad: ISBN 978-80-251-3269-2
- do formuláře není nutné zadávat pomlčky

### ▪ DOI


- identifikátor elektronických dokumentů, zejména **článků**
- naleznete ho u záznamů ve všech významných databázích
- příklad DOI: 10.1186/1479-5868-9-21

### ▪ názvu

- pouze pro vytváření citací knih (ná vaznost na katalogy)

# Automatické vytváření citací přes ISBN

**1** Vyberte požadovaný druh dokumentu

 **Vytvořit novou citaci**

- Kniha**
- Část knihy
- Periodikum
- Článek
- Sborník
- Příspěvek ve sborníku
- Akademická práce

Údaje Jen povinné údaje

Identifikátory 

ISBN\*:

9788025132692

Dohledat 

**2** Zadejte ISBN a klikněte na dohledat

9788025132692

Vyhledávání ukončeno 

**Copywriting (978-80-251-3269-2)**

Horňáková Michaela; Monografie;

**3** Vyberte správný záznam z nabídky

**4** Pokud je to nutné, upravte údaje ve formuláři a klikněte na **Uložit a zkontrolovat** pod formulářem.

Uložit a zkontrolovat

Horňáková Michaela

**Copywriting**

Kniha

HORŇÁKOVÁ, Michaela. *Copywriting: podrobný průvodce tvorbou textů, které prodávají*. Vyd. 1. Brno: Computer Press, 2011, 252 s. ISBN 978-80-251-3269-2.




Zkopírovat do schránky

**5** V horním okně se vygeneruje citace

# Automatické vytváření citací přes DOI

**1** Vyberte požadovaný druh dokumentu

 **Vytvořit novou citaci**

- Elektronické periodikum
- Elektronický článek**
- Elektronický sborník
- Elektronický příspěvek
- Elektronická akademická práce
- Web
- Webová stránka

**4** Pokud je to nutné, upravte údaje ve formuláři a klikněte na **Uložit a zkontrolovat** pod formulářem.

**Uložit a zkontrolovat**

Údaje Jen povinné údaje

Identifikátory 

DOI:

10.1186/1479-5868-9-21

Dohledat 

**2** Zadejte DOI a klikněte na dohledat

10.1186/1479-5868-9-21

Vyhledávání ukončeno 

**International Journal of Behavioral Nutrition and Physical Activity**  
 Verstuyf Joke, Patrick Heather, Vansteenkiste Maarten, Teixeira Pedro J; Článek;

**3** Vyberte správný záznam z nabídky



Verstuyf Joke, Patrick Heather, Vansteenkiste Maarten, Teixeira Pedro J

**Motivational dynamics of eating regulation**

[Elektronické periodikum](#) » Elektronický článek

VERSTUYF, Joke, Heather PATRICK, Maarten VANSTEENKISTE a Pedro J TEIXEIRA. Motivational dynamics of eating regulation: a self-determination theory perspective. *International Journal of Behavioral Nutrition and Physical Activity* [online]. 2012, roč. 9, č. 1, s. 21- [cit. 2012-06-11]. ISSN 1479-5868. DOI: 10.1186/1479-5868-9-21. Dostupné z: <http://www.ijbnpa.org/content/9/1/21>

**5** V horním okně se vygeneruje citace

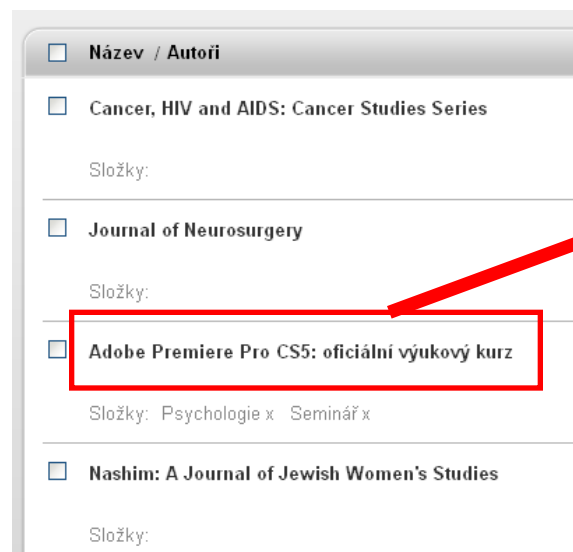
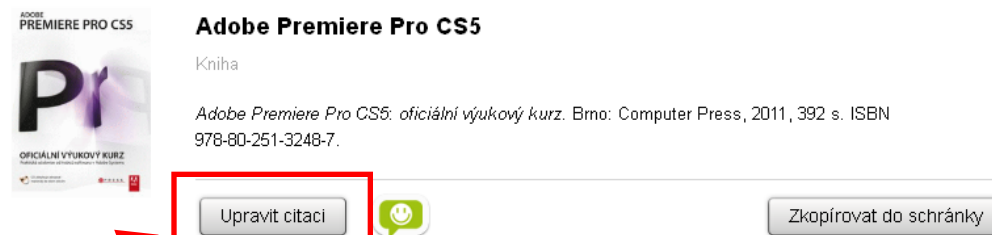


Zkopírovat do schránky

# Úprava citace

**1** V přehledu citací klikněte na záznam, který chcete upravit

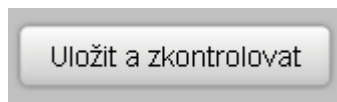
**2** Zobrazí se detail citace. Klikněte na tlačítko **Upravit citaci**



**4** Finální záznam lze uložit kliknutím na tlačítko **Uložit a zkontrolovat** pod formulářem nebo tlačítkem **Ukončit editaci** u záznamu.



**3** Upravte údaje ve formuláři





# Smazání citace

**1** V přehledu citací zatrhněte záznamy, které chcete smazat

**Název / Autoři**

**Cancer, HIV and AIDS: Cancer Studies Series**

Složky:

---

**Journal of Neurosurgery**

Složky:

**Adobe Premiere Pro CS5: oficiální výukový kurz**

Složky: Psychologie x Seminář x

---


**Nashim: A Journal of Jewish Women's Studies**

Složky:

**2** V liště nad záznamy klikněte na tlačítko **Smazat**

Stáhnout citace ↓
Přidat do složky 📁
Smazat 🗑️
Řadit ▼

**3** Záznamy se přesunou do koše



Vysypat koš Obnovit

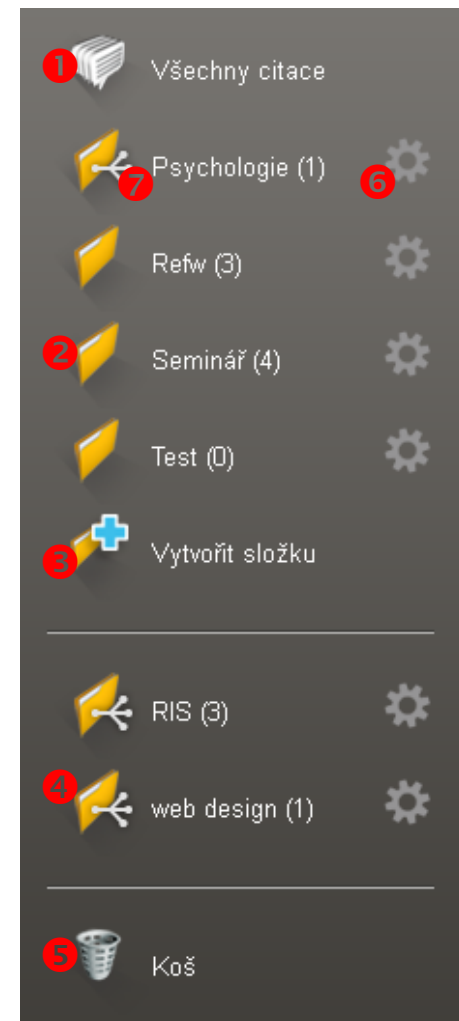
| <input type="checkbox"/> | Název / Autoři          | Druh       | Identifikátor | Rok |
|--------------------------|-------------------------|------------|---------------|-----|
| <input type="checkbox"/> | Cancer, HIV and AIDS    | Kniha      |               |     |
|                          | Složky:                 |            |               |     |
| <input type="checkbox"/> | Journal of Neurosurgery | Periodikum |               |     |
|                          | Složky:                 |            |               |     |

**4** Po otevření koše můžete **Vysypat koš**, čímž záznamy nenávratně vymažete nebo lze zatržené záznamy **obnovit** kliknutím na stejnojmenné tlačítko.

## Správa složek

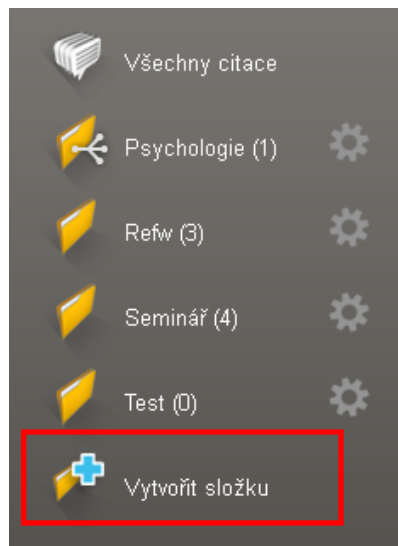
- systém umožňuje ukládat citace do složek
- složky lze sdílet s jinými uživateli
  - soukromá URL adresa
  - sdílení na konkrétní uživatele

- ❶ **Všechny citace** = seznam všech citací uživatele
- ❷ **Moje složky** = složky, které si uživatel vytvořil
- ❸ **Vytvořit složku** = tlačítko pro vytvoření nové složky
- ❹ **Složky se mnou sdílení** = složky, které s uživatelem sdílí někdo jiný
- ❺ **Koš** = sem se přesunují smazané citace, po vysypání koše se nenávratně smažou obdobně jako ve Windows
- ❻ **Nastavení** = kliknutím na ozubené kolo se zobrazí funkce spojené se složkou (např. přejmenování, sdílení, přesunutí do koše)
- ❼ **Ikona sdílení** = upozorňuje, že složka je sdílená s jinými uživateli

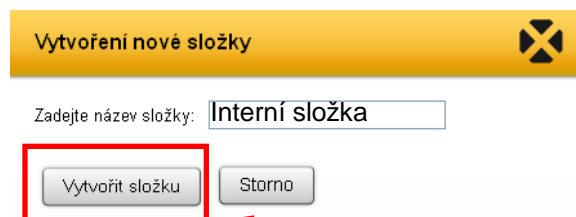


# Vytvoření složky

**1** Klikněte na vytvořit složku

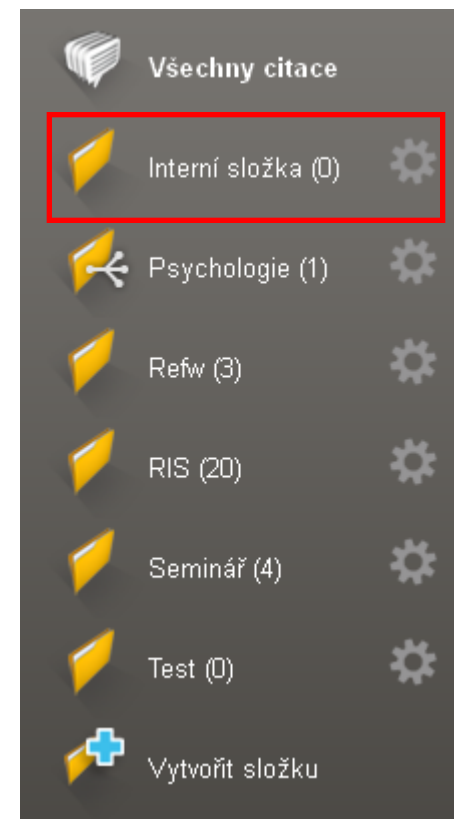


**2** Zadejte název nové složky



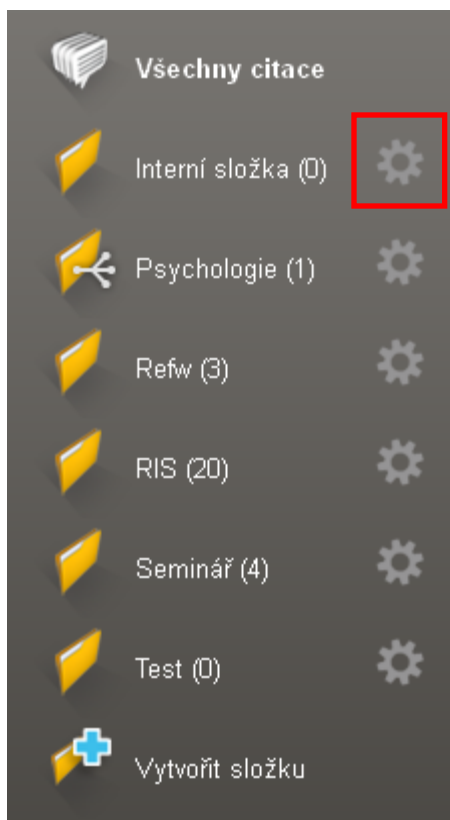
**3** Klikněte na tlačítko **Vytvořit složku**

**4** Složka se vytvoří

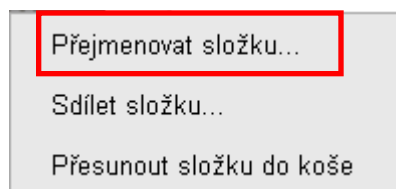


# Přejmenování složky

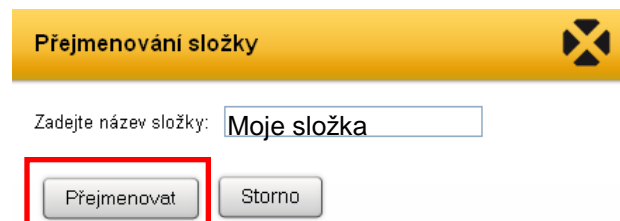
**1** Klikněte na ozubené kolo u složky, kde najdete nastavení složky



**2** Vyberte položku **Přejmenovat složku**

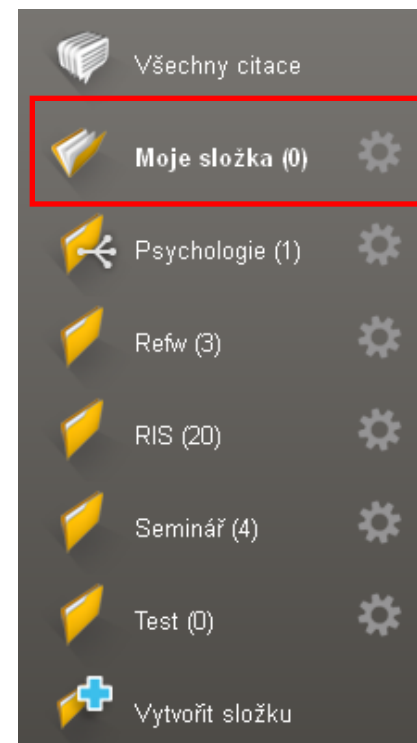


**3** Zadejte nový název složky



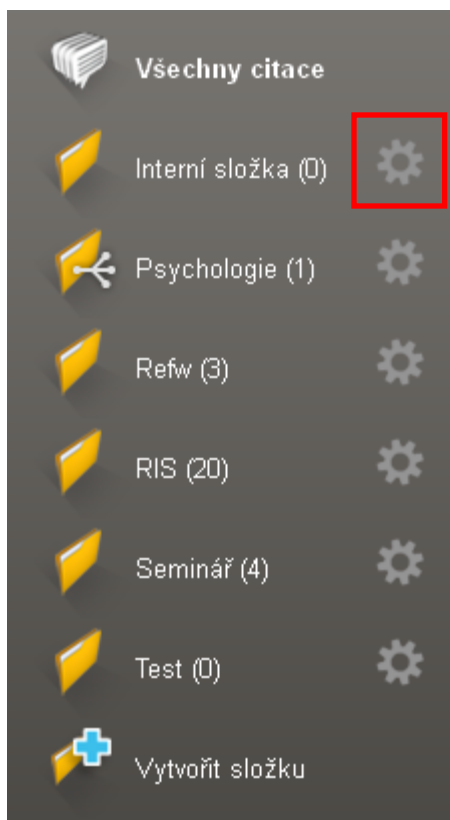
**4** Klikněte na tlačítko **Přejmenovat**

**5** Složka se přejmenuje

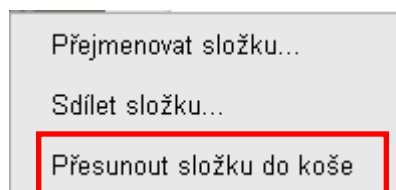


# Smazání složky

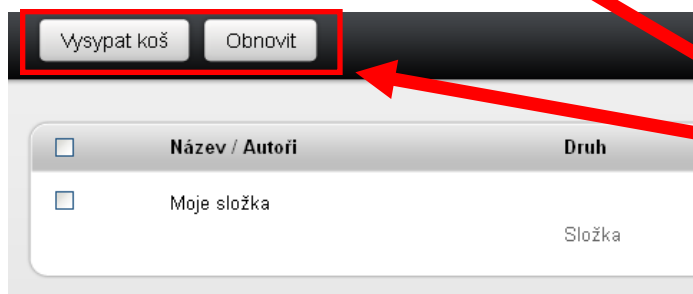
**1** Klikněte na ozubené kolo u složky, kde najdete nastavení složky



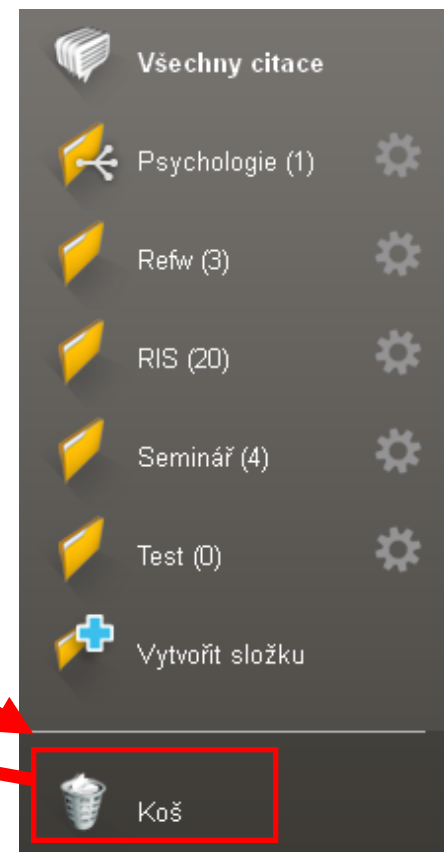
**2** Vyberte položku **Přesunout složku do koše**



**4** Po kliknutí na **Koš** ji můžete **Obnovit** nebo úplně smazat kliknutím na **Vysypat koš**

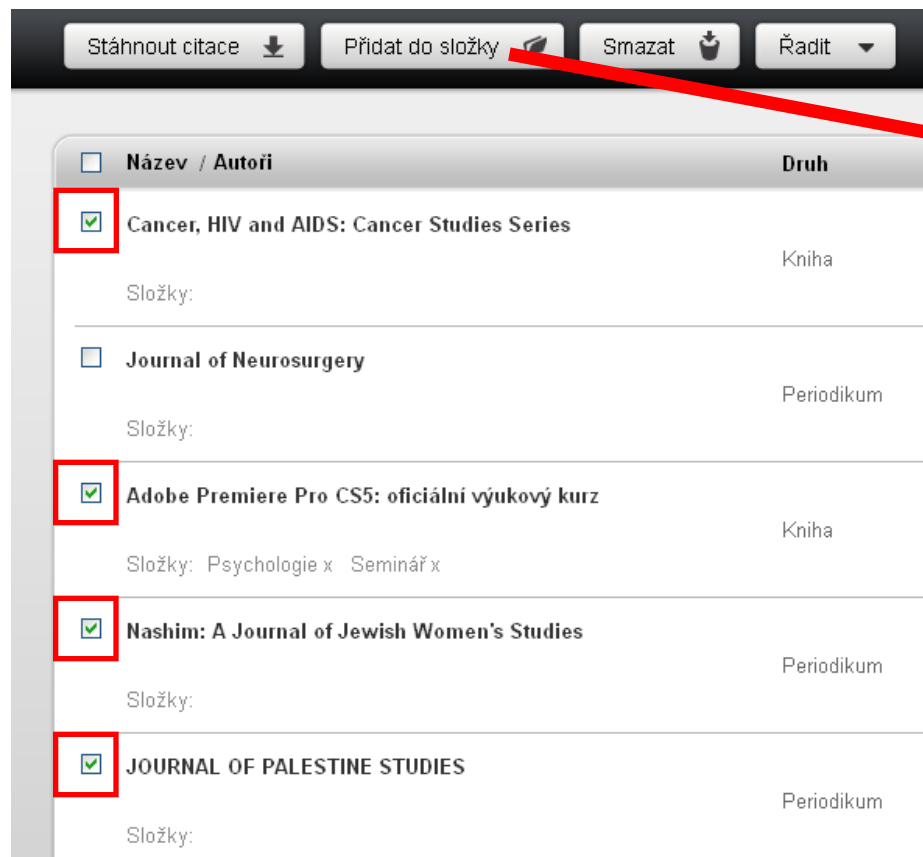


**3** Složka se přesune do koše



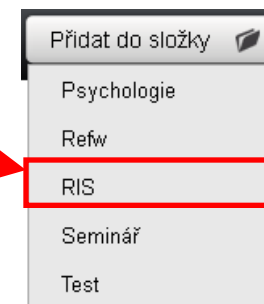
# Přidávání záznamů do složky

1 Zatrhněte záznamy, které chcete přidat do složky



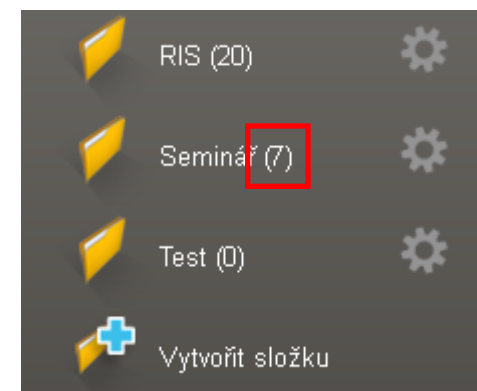
| <input type="checkbox"/>            | Název / Autoři                                 | Druh       |
|-------------------------------------|--|------------|
| <input checked="" type="checkbox"/> | Cancer, HIV and AIDS: Cancer Studies Series    | Kniha      |
| <input type="checkbox"/>            | Journal of Neurosurgery                        | Periodikum |
| <input checked="" type="checkbox"/> | Adobe Premiere Pro CS5: oficiální výukový kurz | Kniha      |
| <input checked="" type="checkbox"/> | Nashim: A Journal of Jewish Women's Studies    | Periodikum |
| <input checked="" type="checkbox"/> | JOURNAL OF PALESTINE STUDIES                   | Periodikum |

2 Klikněte na **Přidat do složky** a vyberte název složky, do níž chcete citaci vložit



- Přidat do složky
- Psychologie
- Refw
- RIS**
- Seminář
- Test

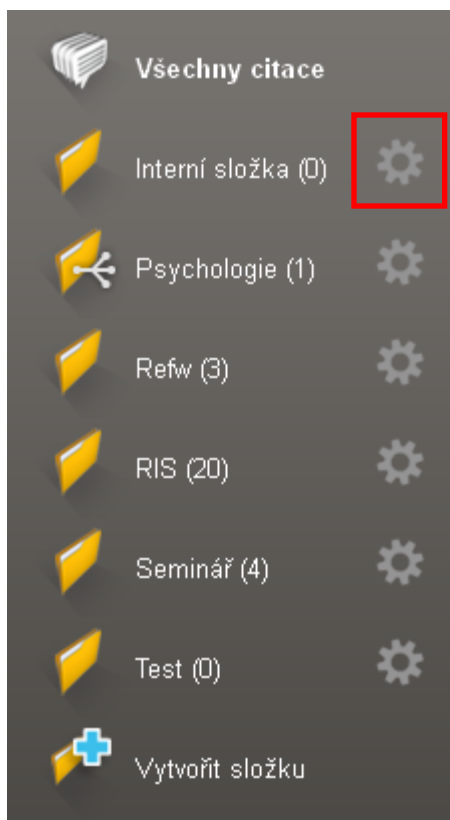
3 Citace se přesunou do složky a u dané složky se navýší číslo o počet přidávaných záznamů



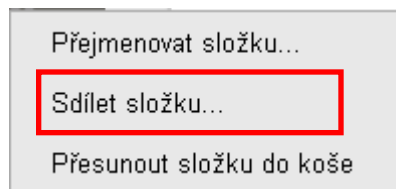
- RIS (20)
- Seminář (7)**
- Test (0)
- Vytvořit složku

# Sdílení složky přes URL

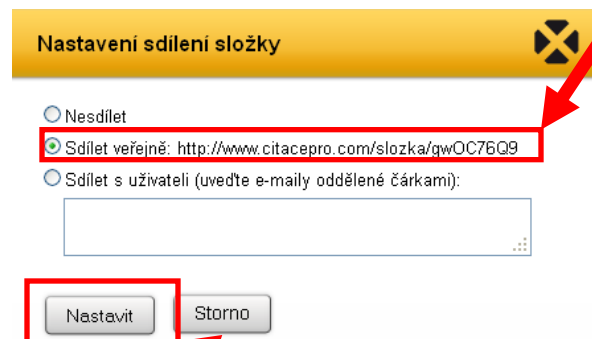
**1** Klikněte na ozubené kolo u složky, kde najdete nastavení složky



**2** Vyberte položku **Sdílet složku**



**3** Vyberte možnost **Sdílet veřejně**



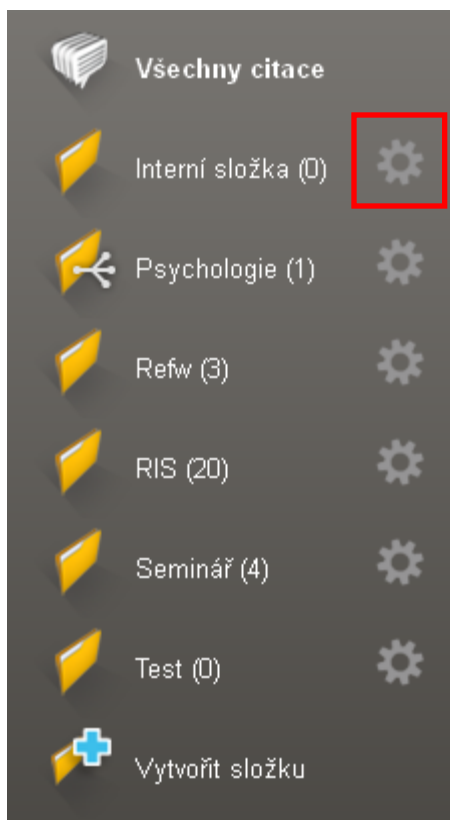
**4** Klikněte na tlačítko **Nastavit**

**5** Složka bude dostupná na adrese uvedené u odkazu, v našem případě:  
<http://www.citacepro.com/slozka/gwOC76Q9>

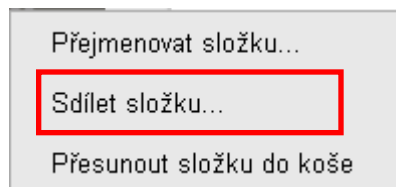
**6** Adresu poskytněte uživatelům, se kterými chcete složku sdílet (např. e-mailem)

# Sdílení složky konkrétním uživatelům

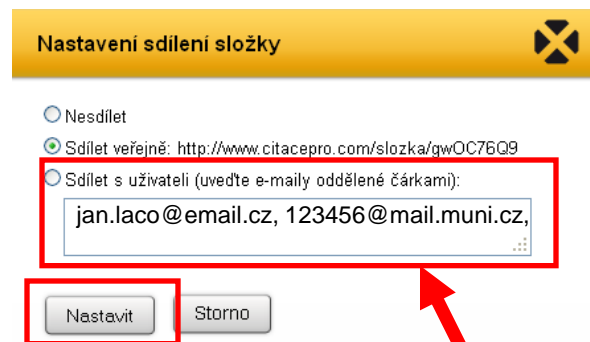
**1** Klikněte na ozubené kolo u složky, kde najdete nastavení složky



**2** Vyberte položku **Sdílet složku**

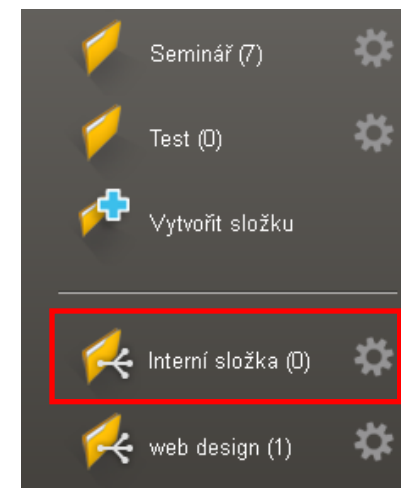


**3** Vyberte možnost **Sdílet s uživateli**



**4** Zadejte e-maily uživatelů, s nimiž chcete složku sdílet a klikněte na tlačítko **Nastavit**

**5** Na zadané e-maily se odešle upozornění s odkazem na sdílenou složku. Pokud se uživatel do systému přihlásí, uvidí složku mezi sdílenými citacemi.





## Exporty do jiných systémů

➤ automaticky lze vytvářet citace pomocí

- **ISBN**

- najdete ho v knize nebo ve sborníku
- jde o 10-ti nebo 13-ti místný kód
- příklad: ISBN 978-80-251-3269-2
- do formuláře není nutné zadávat pomlčky

- **DOI**

- identifikátor elektronických dokumentů, zejména **článků**
- naleznete ho u záznamů ve všech významných databázích
- příklad DOI: 10.1186/1479-5868-9-21

- **názvu**

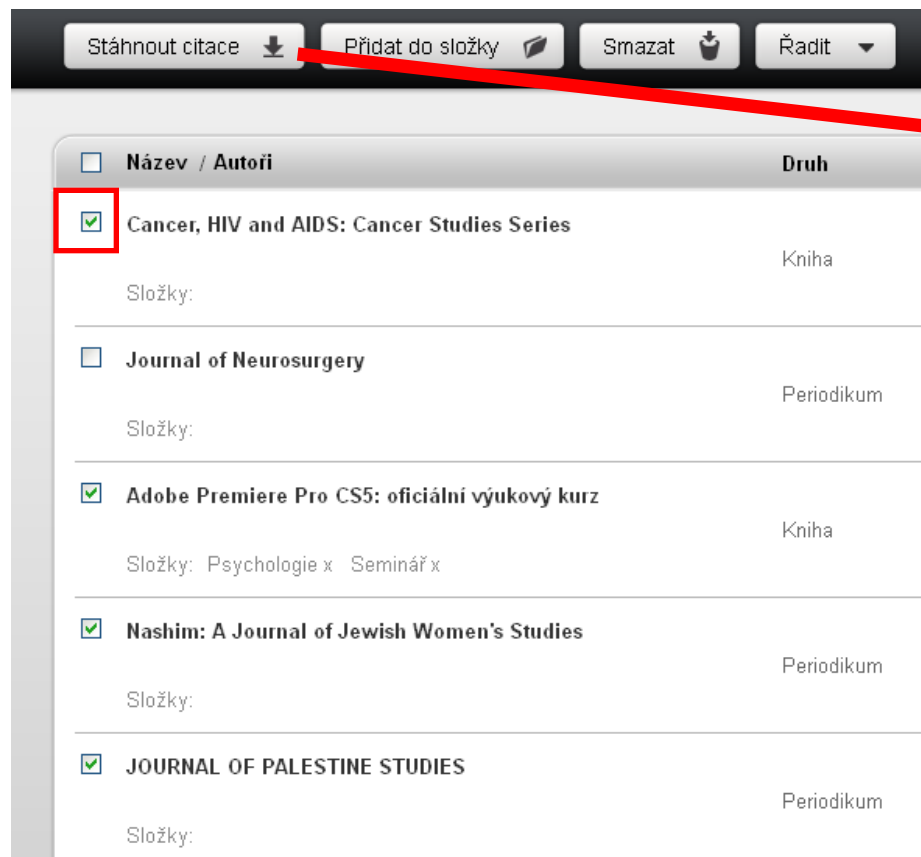
- pouze pro vytváření citací knih (ná vaznost na katalogy)

## Exporty do jiných systémů

- citace lze kdykoliv exportovat do jiných systémů
- více citací vyexportujete
  - výběrem z přehledu citací
  - výběrem záznamů ve složkách
  - v obou případech můžete hromadně zatrhnout více záznamů v záhlaví
- exportovat lze i jednotlivé citace z detailu záznamu
- v této chvíli podporujeme exporty do Wordu a do formátů PDF a BibTEX
- citaci lze exportovat i z detailu záznamu

# Export do Wordu

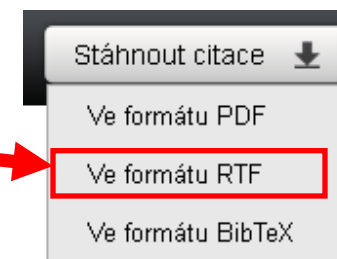
1 Zatrhněte záznamy, které chcete exportovat



Stáhnout citace ↓ Přidat do složky Smazat Řadit ▼

| <input type="checkbox"/>            | Název / Autoři                                 | Druh       |
|-------------------------------------|--|------------|
| <input checked="" type="checkbox"/> | Cancer, HIV and AIDS: Cancer Studies Series    | Kniha      |
| Složky:                             |  |            |
| <input type="checkbox"/>            | Journal of Neurosurgery                        | Periodikum |
| Složky:                             |  |            |
| <input checked="" type="checkbox"/> | Adobe Premiere Pro CS5: oficiální výukový kurz | Kniha      |
| Složky: Psychologie x Seminář x     |  |            |
| <input checked="" type="checkbox"/> | Nashim: A Journal of Jewish Women's Studies    | Periodikum |
| Složky:                             |  |            |
| <input checked="" type="checkbox"/> | JOURNAL OF PALESTINE STUDIES                   | Periodikum |
| Složky:                             |  |            |

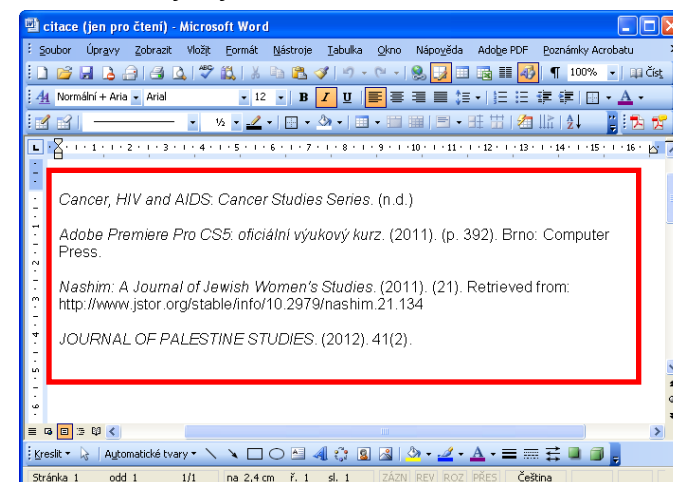
2 Klikněte na Stáhnout citace a zvolte formát RTF



Stáhnout citace ↓

- Ve formátu PDF
- Ve formátu RTF**
- Ve formátu BibTeX

3 Otevře se Word a v něm budou všechny vybrané citace



citace (jen pro čtení) - Microsoft Word

Cancer, HIV and AIDS: Cancer Studies Series. (n.d.)

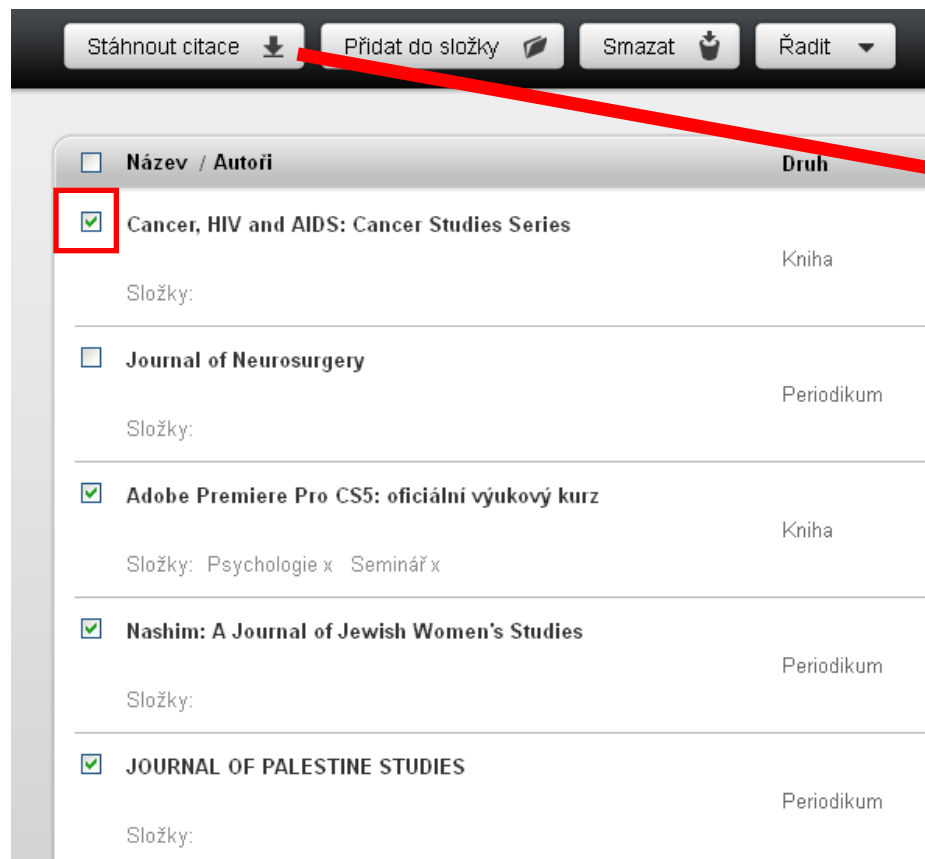
Adobe Premiere Pro CS5: oficiální výukový kurz. (2011). (p. 392). Brno: Computer Press.

Nashim: A Journal of Jewish Women's Studies. (2011). (21). Retrieved from: <http://www.jstor.org/stable/info/10.2979/nashim.21.134>

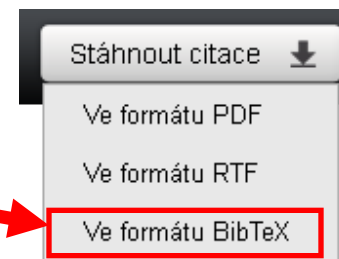
JOURNAL OF PALESTINE STUDIES. (2012). 41(2).

# Export do formátu BibTeX

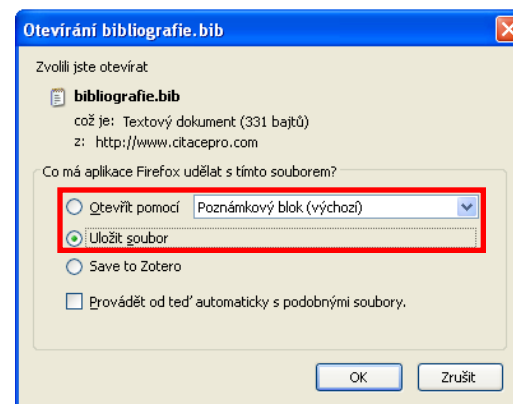
1 Zatrhněte záznamy, které chcete exportovat



2 Klikněte na Stáhnout citace a zvolte formát BibTeX



3 Zobrazí se dialogové okno pro uložení nebo otevření souboru s daty

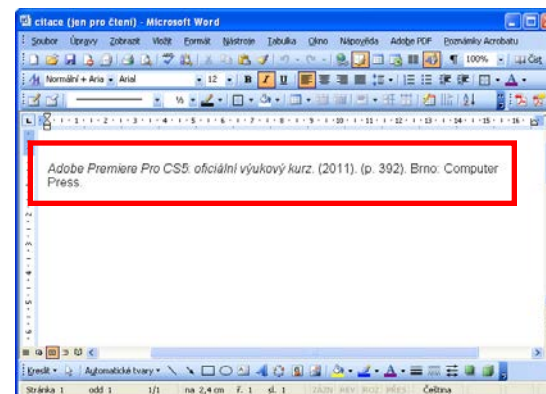
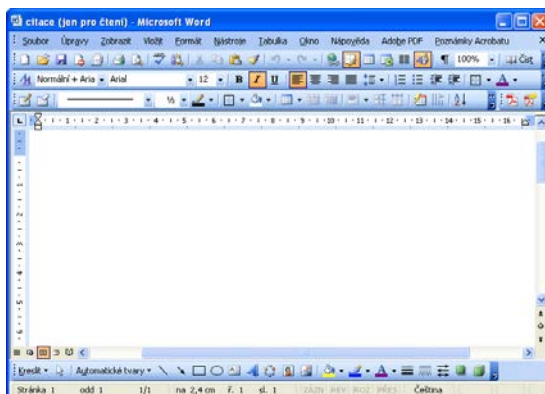


# Uložení záznamů do schránky

- 1 V detailu citace klikněte na Zkopírovat do schránky



- 2 Citace se zkopíruje do schránky, otevřete např. textový editor, dejte kurzor na místo, kam chcete citaci vložit a stiskněte klávesovou zkratkou **CTRL+V**. Citace se vloží.

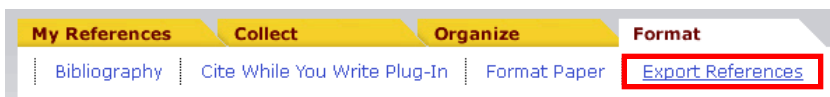


## Import z citačních manažerů

- pokud používáte jiný citační manažer a chcete přejít na Citace PRO, můžete si nyní **velmi jednoduše** přenést data ze starého do nového systému
- postup exportu
  - ve svém citačním manažeru najděte funkci exportovat
  - vyberte výstupní formát RIS
  - stáhne se Vám soubor, který nahrajte do Citace PRO
- následuje ukázka přenesení dat z EndNoteWeb do Citace PRO

# Import RIS (ukázka z EndNoteWeb)

- 1** Ve službě EndNoteWeb klikněte na **Format**  
→ **Export References**



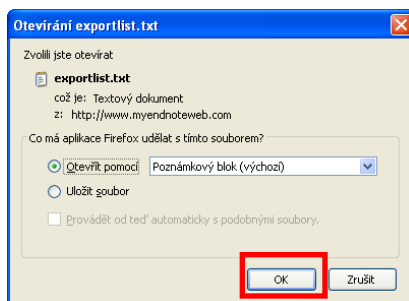
- 2** Vyberte složku, kterou chcete exportovat (položka **References**) a zvolte výstupní formát **RIS** (položka **Export style**)

## Export References

References: All References in My Library  
Export style: RefMan (RIS) Export

Save E-Mail Preview & Print

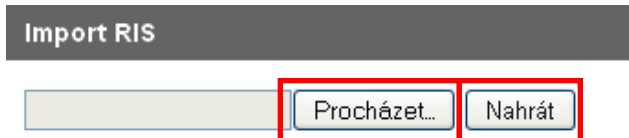
- 3** Klikněte na tlačítko **Save**. Zobrazí se dialogové okno, zvolte **Uložit soubor** a uložte ho na svůj disk.



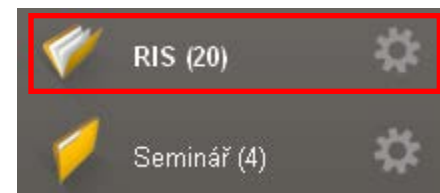
- 4** Otevřete Citace PRO a v horní liště klikněte na své jméno, pod kterým najdete nastavení účtů a importy



- 5** U položky **Import RIS** klikněte na **Procházet...** a nahrejte soubor z Vašeho disku, nakonec zvolte **Nahrát**



- 6** Založí se nová složka **RIS**, do níž se nahrají všechny záznamy ze souboru, které si pak můžete zkopírovat do jiných složek ve svém účtu



## Importy z databází

- Citace PRO umožňují získávat citace z databází
  - např. EBSCO, Proquest, ScienceDirect, SpringerLink, a.j.
- z některých databází umíme importovat přímo na jedno kliknutí
  - např. EBSCO (ukázka)
- ve většině případů zatím nabízíme import přes externí soubor ve formátu RIS
  - uloží se soubor jako výstup z databáze a ten se pak nahraje do Citace PRO
  - např. Proquest ([ukázka](#))



# Přímý import z databází (ukázka z EBSCOhost)

**1** Otevřete databázi EBSCO, zadejte vyhledávací dotaz. U záznamu, který chcete importovat, klikněte na ikonu Citace PRO.

1. **Biblioflux: une introduction aux biblioblogs et aux flux RSS. (French)**

Akademický časopis

/ Biblioflux: eine Einführung in Bibliotheksweblogs und RSS-Fluss. (German) / Biblioflux: An introduction to biblioblogs and RSS feeds. (English) / Biblioflux: una introducción a los biblioblogs y a los flujos RSS. (Spanish) By: Guinchard, Marie; Tenailleau, Willy. *Bulletin des Bibliothèques de France*, 2007, Vol. 52 Issue 6, p60-64, 5p; Language: French

This article looks at the ways in which the creative energy of the biblioblogosphere and the widespread take-up of RSS feeds by professionals demonstrate how an active community tries to share it...

Témata: LIBRARIES -- Computer network resources; RSS feeds; BLOGS; BOOK industry; ELECTRONIC records; LIBRARIANS; LIBRARY users; Book, Periodical, and Newspaper Merchant Wholesalers; Internet Publishing and Broadcasting and Web Search Portals; ROGERS, Everett

Databáze: Library, Information Science & Technology Abstracts

Přidat do složky

SFX link menu
 Find author's articles in Web of Science
 Prohledej Souborný katalog ČR
 **citace PRO**

2. **Synergistic requirement of orphan nonamer-like elements and DNA bending enhanced by HMGB1 for RAG-mediated nicking at cryptic 12-RSS but not authentic 12-RSS.**

Akademický časopis

By: Numata, Masashi; Nagata, Kyosuke. *Genes to Cells*. Aug2011, Vol. 16 Issue 8, p879-895. 17p. DOI: 10.1111/j.1365-2443.2011.01534.x.

V(D)J recombination is initiated by the specific binding of the recombination activating gene (RAG) complex to the heptamer and nonamer elements within recombination signal sequence (RSS). The br...

Témata: DNA; SCISSION (Chemistry); TRANSLOCATION (Genetics); GENETICS; CHROMOSOMES; IMMUNOASSAY

Databáze: Academic Search Complete

Přidat do složky

Full Text from Wiley
 SFX link menu
 Find author's articles in Web of Science
 Prohledej Souborný katalog ČR
 **citace PRO**

**2** V prohlížeči se otevře služba Citace PRO a zobrazí se formulář s vyplněnými daty, který můžete dle potřeb upravit. Zároveň se vygeneruje výsledná citace.

**Biblioflux**

Převodník > Článek

GUINCHARD, Marie a Willy TENAILLEAU. *Biblioflux: une introduction aux biblioblogs et aux flux RSS. Bulletin des Bibliothèques de France*. 2007, roč. 52, č. 6, s. 60-64. ISSN 00062006.

Zkopírovat do schránky

Údaje Jen povinné údaje Všechny údaje

**Identifikátory**

DOI:

**Autori článku**

Jméno:

Příjmení:

Jméno:

Příjmení:

**Údaje o článku**

Název:

Podnázev:

Rozsah stran:

## Upozornění:




Pokud ikonu u Vašich záznamů nevidíte, zeptejte se Vaší knihovny, zda má odkaz na naši službu v databázi EBSCO nastavený.


# Import z databází přes externí soubor (Proquest)




**1** Otevřete databázi Proquest, zadejte vyhledávací dotaz a ve výsledcích si označte záznamy, které chcete exportovat

5 Selected items [Clear]

Select 1-20 Brief view | Detailed view

1  [Attensa Lands Series B Financing Led by RSS Investors; RSS Investment Brings Total Raised by Attensa to Date to \\$12 Million](#)  
*Business Wire* [New York] 05 Dec 2005: 1.  
 ...503-757-4957 sniesen@attensa.com or RSS Investors Kelby Trout ... Attensa, Inc., a leading developer of RSS network infrastructure ... a Series B equity funding led by RSS Investors, the first investme  
 Citation/Abstract  Full text

2  [Business Wire Expands RSS Industry Feeds to 18 Industries; Personalized RSS Feeds for Media; Business Wire RSS Feed](#)  
*Business Wire* [New York] 28 Feb 2005: 1.  
 ...RSS feeds from five to 18 different industries, added RSS feeds f  
 Citation/Abstract  Full text

3  [RSS finds pertinent manufacturing data](#)  
 Brandl, Dennis. *Control Engineering* 53. 1 (Jan 2006): 16.  
 ...sites you may see a button labeled "RSS" or "XML feed." These sn ...Web accessible information. RSS is short for Really Simple Syndic ...include manufacturing production. RSS solves the problem of havi  
 Citation/Abstract  Full text

**2** Klikněte na tlačítko **Export/Save**



**3** Vyberte formát **RIS**

Save as file:

- PDF
- RTF
- HTML
- Text only (no images or text formatting)

Export to:

- RefWorks
- ProCite, EndNote, or Reference Manager
- RIS**

**4** Otevře se okno, klikněte na **Continue**

Export Help ? X

Items selected: 5

Deselect items when done

Export citation information directly to a citation management tool or download a formatted file for later use.

Export to:

Saves a file with your citation information that you can open later.

# Import z databází přes externí soubor (Proquest)

**5** Začne se vytvářet soubor pro import

ProQuest

Request in progress

Starting download

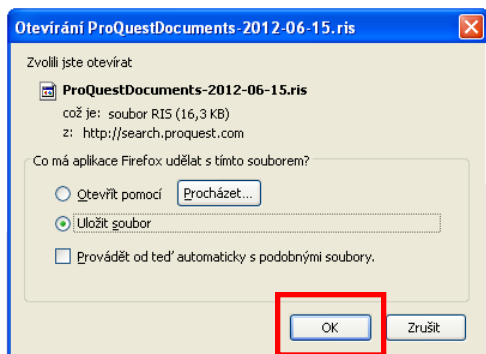
Close this window only if you want to interrupt the download.

You can return to ProQuest Dialog and continue to work while your download completes.

Contact Us

Copyright © 2012 ProQuest LLC. All rights reserved. [Terms and Conditions](#)

**6** Poté se zobrazí dialogové okno s možností uložení souboru na disk



**7** Otevřete Citace PRO a v horní liště klikněte na své jméno, pod kterým najdete nastavení účtů a importy

English | Instituce | **Martin Krčál** | Odhlásit se

**8** U položky **Import RIS** klikněte na **Procházet...** a nahrejte soubor z Vašeho disku, nakonec dejte **Nahrát**

Import RIS

Procházet... Nahrát

**9** Založí se nová složka **RIS**, do níž se nahrají všechny záznamy ze souboru, které si pak můžete zkopírovat do jiných složek ve svém účtu



## Import přes SFX



- umožňuje přímý import metadat z databází
  - pouze pokud má Vaše instituce zakoupeno SFX
  - poznáte podle ikony SFX u záznamů v databázích nebo v katalogu instituce
- jak probíhá import
  - klikněte na tlačítko SFX u záznamu, který chcete importovat
  - otevře se SFX brána, kde zvolte **Vytvořit citaci v Citace PRO**
  - pokud nejste přihlášení, zobrazí se přihlašovací okno
  - předvyplní se formulář a vygeneruje se citace, údaje můžete libovolně dle potřeb upravit
  - ukázka [importu přes SFX ze SpringerLink](#)

# Import přes SFX (ukázka ve SpringerLink)

**1** Otevřete databázi SpringerLink, vyhledejte požadovaný záznam a klikněte na ikonu SFX (v detailu záznamu)

The screenshot shows the SpringerLink interface. At the top, there is a search bar with the text '1043/1 STL Czechia'. Below the search bar, there are tabs for 'Related', 'Issue', and 'Journal'. The main content area displays the article 'Development and analysis of a model for the electromagnetic drive of a vacuum switch' by A. S. Vostrikov, E. V. Prokhorenko, and B. R. Norboev. A red box highlights the SFX icon and the text 'Find fulltext at MU'.

**2** Otevře se SFX brána instituce, kde kliknete na **Vytvořit citaci v Citace PRO**

The screenshot shows the SFX service page for Masaryk University. It includes the SFX logo and the text 'služba hledání zdrojů Masarykov'. Below the logo, there is a section for 'ExLibris SFX' with the following information:
 

- Název:** Development and analysis of a model for the elect switch
- Podrobnosti:** Russian electrical engineering [1068-3712] rok:20

 There are several options for citation:
 

- Plný text:** [Plný text dostupný prostřednictvím Springer Complete Collect](#)
- Citace:**
  - [Ověřit práva v projektu SHERPA/RoMEO](#) **Go**
  - [Tento časopis ve The SCImago Journal & Country Rank](#) **Go**
  - [Tento časopis ve ulrichsweb.com](#) **Go**
  - [Check JCR](#) View this journal's Impact Factor Trend Graph **Go**
- Reference:** [Vytvořit citaci v CitacePRO.com](#) **Go**

 A red box highlights the 'Vytvořit citaci v CitacePRO.com' option.

**3** Záznam se přenesse do databáze Citace PRO, kde se automaticky vyplní formulář a vytvoří se citace.

The screenshot shows the Citace PRO interface. It displays the title 'Development and analysis of a model for the electromagnetic drive of a vacuum switch' and the journal information: 'Periodikum » Článek', 'Development and analysis of a model for the electromagnetic drive of a vacuum switch.', 'Russian electrical engineering. 2007, roč. 78, č. 9, s. 474. ISSN 10683712.' A red arrow points from the SFX icon in the previous screenshot to this interface.

## Importy z katalogů

- tato funkce umožňuje získávat záznamy z katalogů knihoven na **jedno kliknutí**
- pokud si chcete citaci uložit, musíte mít účet na Citace PRO
- při importu nemusíte být přihlášení, ale pro uložení do Vašeho účtu bude nutné zadat Váš login a heslo

### **Upozornění:**

Ne všechny knihovny nabízejí citace a odkazy na Citace PRO a Citace.com ve svém katalogu. V případě, že odkaz nenajdete, zeptejte se Vaší knihovny, zda o této možnosti ví. Více informací naleznete na adrese:

**<http://proknihovny.citace.com>**

# Importy z katalogů

1 V detailu záznamu Vašeho katalogu klikněte u citace na odkaz Uložit do Citace Pro nebo na ikonu

Bibliografická citace:

HOLZNER, Steven a Jan ŠINDELÁŘ. *RSS: automatické doručování obsahu vašich WWW stránek*. Vyd. 1. Brno: Computer Press, 2007, 278 s. ISBN 978-80-251-1479-7.  
 ČSN ISO 890 [Uložit do Citace Pro](#)

2 Otevře se formulář na Citace PRO s importovanými daty, který můžete upravit dle potřeby. Na závěr záznam uložte.

Bibliografická citace:

HOLZNER, Steven a Jan ŠINDELÁŘ. *RSS: automatické doručování obsahu vašich WWW stránek*. Vyd. 1. Brno: Computer Press, 2007, 278 s. ISBN 978-80-251-1479-7.

ČSN ISO 890

**Uložit do Citace Pro**

## Úložiště

- ke každému záznamu si může uživatel uložit soubor
- velikost prostoru pro soubory přiděluje instituce
- soubory nelze sdílet jiným uživatelům a slouží výhradně pro potřebu daného uživatele
- uživatel se zavazuje, že bude do úložiště nahrávat pouze **legálně** získané dokumenty



# Úložiště

1 V přehledu citací klikněte na záznam, ke kterému chcete nahrát soubor

**Název / Autoři**

Cancer, HIV and AIDS: Cancer Studies Series

Složky:

---

Journal of Neurosurgery

Složky:

**Adobe Premiere Pro CS5: oficiální výukový kurz**

Složky: Psychologie x Seminář x

---

Nashim: A Journal of Jewish Women's Studies

Složky:


5 Provede se upload a soubor se zobrazí na seznamu u citace

**Nahrané soubory**

| Název          |           |
|----------------|-----------|
| citace-sfx.doc | Odstranit |

Přidat soubor +

2 Zobrazí se detail citace, kde klikněte na tlačítko **Soubory**




**Adobe Premiere Pro CS5**

Kniha

*Adobe Premiere Pro CS5: oficiální výukový kurz.* Brno: Computer Press, 2011, 392 s. ISBN 978-80-251-3248-7.

Upravit citaci



Zkopírovat do schránky

Poznámka

Anotace

Soubory (0)

Části (0)

Plný text a obsah

**Nahrané soubory**

| Název  | Velikost |
|--|----------|
| <div style="border: 2px solid red; display: inline-block; padding: 2px 5px;">Přidat soubor +</div> |          |

3 Zobrazí se seznam vložených souborů. Zvolte **Přidat soubor**

4 Vyhledejte požadovaný soubor na disku přes tlačítko **Procházet** a poté klikněte na **Nahrát soubor**.

**Nahrání souborů**

Zvolte soubor pro nahrání:

Procházet

Nahrát soubor

Storno

## Změna citačního stylu

- v levém menu vyberte citační styl, ve kterém se mají citace zobrazovat
- tento styl se použije také při exportech
- styl lze změnit kdykoliv



Krejčí Václav

### Adobe Photoshop

Kniha

Krejčí, V. (2008). *Adobe Photoshop: design grafiky GUI*.  
(1. vyd., p. 199). Praha: Grada.

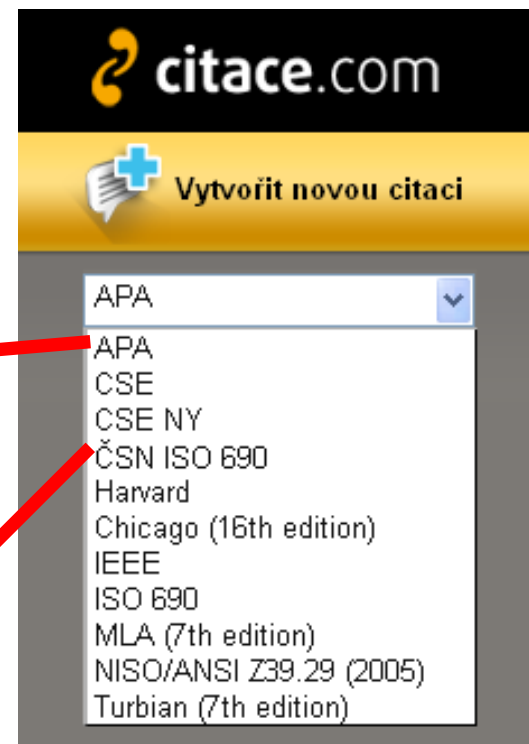


Krejčí Václav

### Adobe Photoshop

Kniha

KREJČÍ, Václav. *Adobe Photoshop: design grafiky GUI*. 1. vyd.  
Praha: Grada, 2008, 199 s. ISBN 978-80-247-2011-1.



## Vyhledávání ve vlastních citacích

- pole v horní části systému slouží pro vyhledávání ve **vlastních** citacích
- není určeno pro hledání v jiných systémech ani pro import záznamů
- již po zapsání prvního písmene Vám našeptávač začne nabízet záznamy uložené ve Vašem účtu
- kliknutím na položku se otevře detail záznamu



Krejčí Václav

### Adobe Photoshop

Kniha

 KREJČÍ, Václav. *Adobe Photoshop: design grafiky GUI*. 1. vyd. Praha: Grada, 2008, 199 s. ISBN 978-80-247-2011-1.

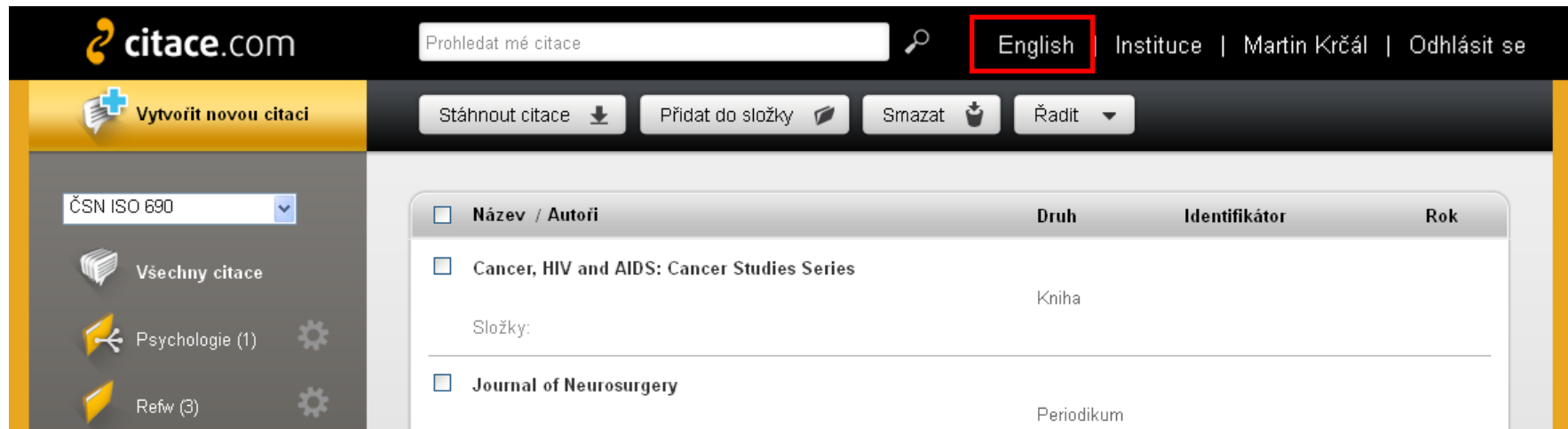
Upravit citaci



Zkopírovat do schránky

## Jazykové mutace


- přepínat můžete mezi českou a anglickou verzí
- volba jazykové verze se provádí v horním menu
- změna jazyka se **nepromítne** do údajů v citaci, kde záleží na uživateli, v jakém jazyce údaje vložil



The screenshot shows the Citace PRO web interface. At the top, the logo 'citace.com' is on the left, and a search bar with the text 'Prohledat mé citace' is in the center. To the right of the search bar, the language is set to 'English', which is highlighted with a red box. Further right, there are links for 'Institute | Martin Krčál | Odhlásit se'. Below the search bar, there is a yellow button 'Vytvořit novou citaci' and several action buttons: 'Stáhnout citace', 'Přidat do složky', 'Smazat', and 'Řadit'. On the left side, there is a sidebar with a dropdown menu set to 'ČSN ISO 690' and three categories: 'Všechny citace', 'Psychologie (1)', and 'Refw (3)'. The main content area displays a list of citations with columns for 'Název / Autoři', 'Druh', 'Identifikátor', and 'Rok'. Two citations are visible: 'Cancer, HIV and AIDS: Cancer Studies Series' (Druh: Kniha) and 'Journal of Neurosurgery' (Druh: Periodikum).

## Citační lišta ve Firefoxu

- slouží k přímému importu záznamů do Citace PRO
  - z knižních e-shopů (např. Amazon, Kosmas), katalogů knihoven, databází elektronických článků a knih,...
- funguje pro ISBN a DOI




[Zvětšit obrázek](#)

### Jak zkoumat politiku

Kvalitativní metodologie v politologii a mezinárodních vztazích

Autor: [Drulák, Petr](#)



|   |  |  |
|---|--|--|
| EAN   | 9788073673857                                |  |
| Dostupnost  | <a href="#">Ihned k odběru nebo odeslání</a> |  |
| Hodnocení čtenářů ( <a href="#">napiš hodnocení</a> ) | 43 %   |  |
| Doporučená cena s DPH                                 | 359 Kč                                       |  |
| <b>Naše cena s DPH</b>                                | <b>305 Kč</b>                                |  |
| Ušetříte  | 54 Kč (15 %)                                 |  |

[Nejlevnější doprava: 87 Kč](#)

 **DO KOŠÍKU**

 To se mi líbí 1


 +1 0

 Přidat do oblíbených

 Hlídací pes

 Chci se zeptat

 Doporučit známému

 Vytisknout

# Instalace citační lišty ve Firefoxu

1 V Citace PRO klikněte na své jméno.



2 Klikněte na **stáhnout a nainstalovat doplněk** a uložte si soubor na plochu.

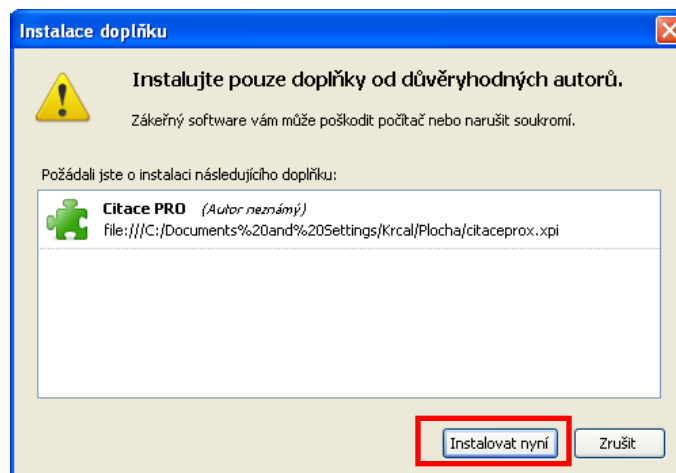


3 Otevřete Firefox, zvolte z nabídky Soubor → Otevřít soubor (nebo klávesová zkratka CTRL+O) a najděte stažený soubor citacepro.xpi na ploše. Zvolte otevřít.

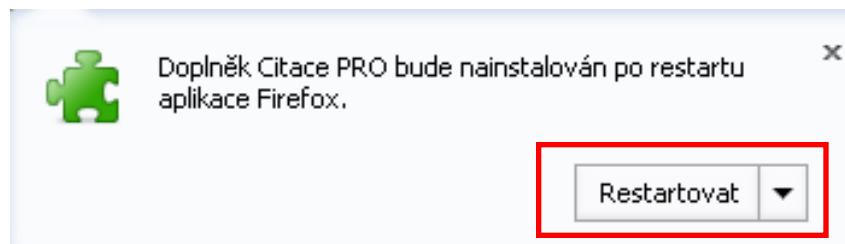
6 Po znovuspuštění prohlížeče bude k dispozici ikona v liště.



4 Otevře se dialogové okno s instalací doplňku. Vyčkejte 3 sekundy a zvolte Instalovat nyní.

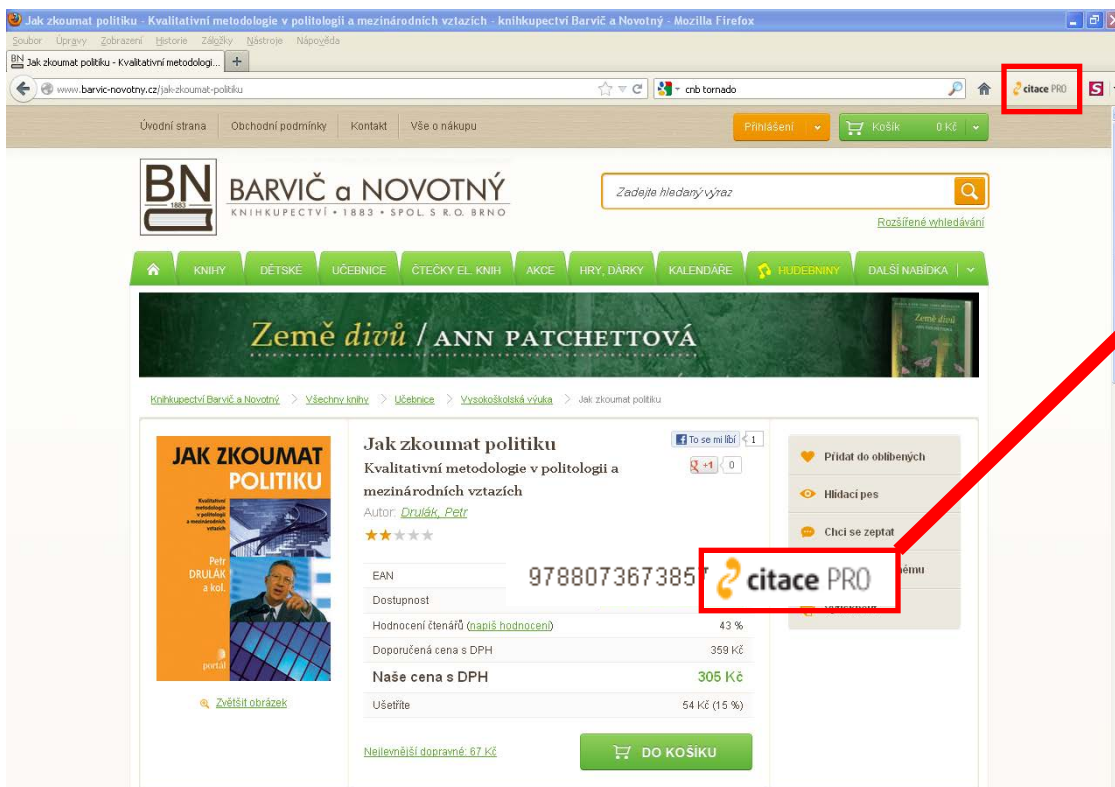


5 Po instalaci restartujte Firefox.

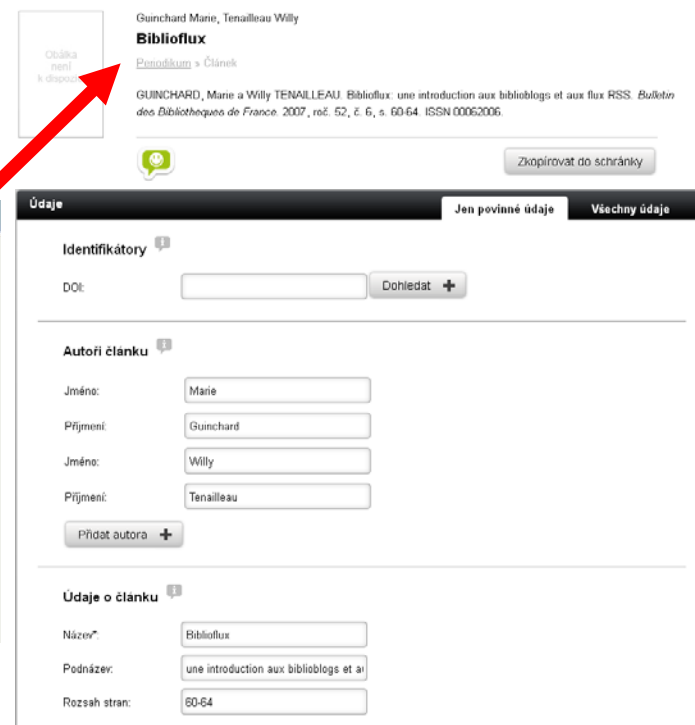


# Import pomocí citační lišty ve Firefoxu

**1** Otevřete webovou stránku, na které je ISBN nebo DOI a klikněte na ikonu Citace PRO v liště.

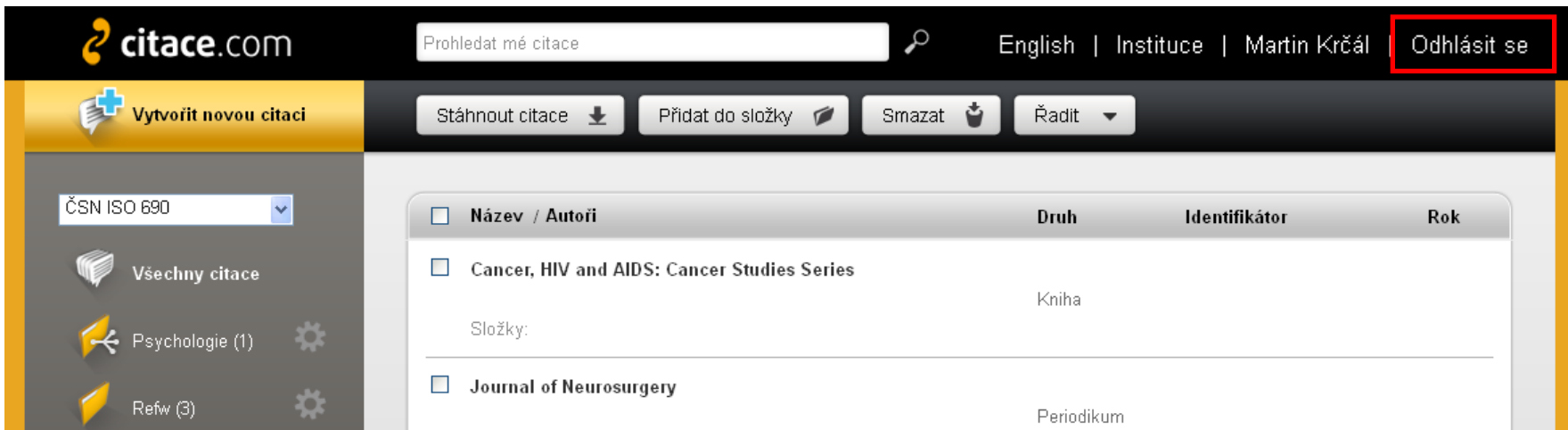


**2** Webová stránka se prohledá a pokud je nalezeno ISBN nebo DOI, zobrazí se u něj ikona Citace PRO. Pokud na ni kliknete, záznam se přenesou do Citace PRO.



## Odhlášení

- po skončení práce v systému se nezapomeňte odhlásit, aby nedošlo ke zneužití Vašeho účtu



The screenshot shows the Citace PRO web interface. At the top right, the user is logged in as 'Martin Krčál'. A red box highlights the 'Odhlásit se' (Log out) button. Below the navigation bar, there are several utility buttons: 'Stáhnout citace', 'Přidat do složky', 'Smazat', and 'Řadit'. The main content area displays a list of citations with columns for 'Název / Autoři', 'Druh', 'Identifikátor', and 'Rok'. Two citations are visible: 'Cancer, HIV and AIDS: Cancer Studies Series' (Kniha) and 'Journal of Neurosurgery' (Periodikum). A sidebar on the left contains a search filter set to 'ČSN ISO 690' and a list of folders: 'Všechny citace', 'Psychologie (1)', and 'Refw (3)'.



## Závěr

- Dostali jste se na závěr návodu k systému Citace PRO. Pokud některá funkce nefunguje nebo jste našli nějakou jinou chybu, neváhejte nás kontaktovat na e-mailu:


[podpora@citace.com](mailto:podpora@citace.com)

- Věříme, že budete s naším systémem spokojení a budete jej rádi využívat.

**Citace PRO**

...citovat je snadné

# Děkuji Vám za pozornost



**Martin Krčál**

e-mail: [martin.krcal@citace.com](mailto:martin.krcal@citace.com)

www: <http://www.citacepro.com>  
<http://www.citace.com>