

VYHLEDÁVACÍ FORMULÁŘ

Pro vyhledávání v archivu Anopress IT (www.anopress.cz) můžete použít následující vyhledávací formuláře. Jejich výběr přitom závisí na Vaší náročnosti.

JEDNODUCHÝ FORMULÁŘ

- Slouží k základnímu vyhledávání
- Text dotazu + volba období + volba skupiny zdrojů (VŠE/VÝBĚR)

ROZŠÍŘENÝ FORMULÁŘ

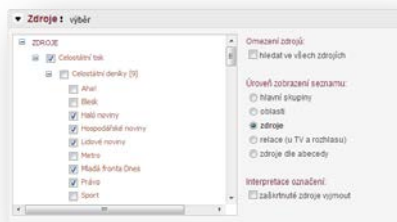
Oproti jednoduchému formuláři obsahuje **navíc funkce**: záložky dotazu (Dotaz základní, Dotaz formulářový, Celé zdroje, Hlavní zprávy), práce s vlastními dotazy (ukládání, načítání), další volby pro období, výběr zdrojů, témata, parametry výstupu.

Záložka **Celé zdroje** umožňuje zobrazení celého textu vybraného média. Například kompletní přepis televizního nebo rozhlasového pořadu, článku atp.

Text dotazu je možno ještě zpřesnit pomocí zadání **dalších kritérií**:

1. Období

Volba období umožňuje zvolit časový úsek, ve kterém se mají články vyhledávat.

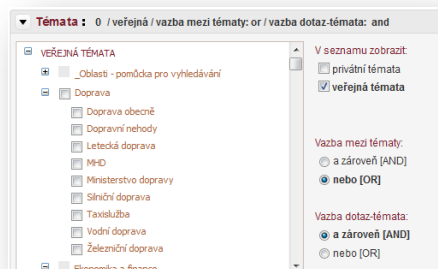


2. Zdroje

Pomocí této volby můžete vybírat zdroje, z kterých potřebujete články vyhledávat.

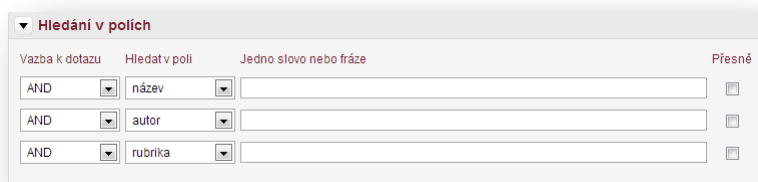
3. Témata

Lze vybírat z veřejných témat a zároveň je možné blíže specifikovat vazbu mezi tématy a vazbu mezi tématem a dotazem.



4. Hledání v polích

Volba Hledání v polích nabízí možnost hledat určité slovo ve vybraných polích záhlaví článku (název, autor, strana, rubrika, relace, ...).



5. Parametry

Touto volbou určíte formu výstupu vyhledávání. Zvolíte si například, kolik článků na stranu chcete zobrazit, dle čeho je řadit, zda chcete články s minimálním skóre atp.



SEZNAM VYHLEDANÝCH ČLÁNKŮ

Články lze v seznamu zobrazovat, řadit či označovat dle individuálních potřeb:

- rychlé přepínání režimu zobrazení: Základní / Se souhrnem / Graf / Seskupený
- změna řazení článků v seznamu výsledků
- možnost označení článků napříč stránkami (max. 500 článků)
- možnost zpřesnění dotazu
- možnost zobrazit JPG předlohu



zpřesnit dotaz: